
























## Zuordnung der Verkehrszeichen-Größen zu Geschwindigkeitsbereichen (gemäß der gesetzlich gültigen Verordnung der StVO )


Größe 1	70%	Größe 2	100%	Größe 3	125% bzw. 140%
<b>Geschwindigkeit</b> Schildgröße	<b>0-20 km/h</b> Ø 420 mm	<b>Geschwindigkeit</b> Schildgröße	<b>21-80 km/h</b> Ø 600 mm	<b>Geschwindigkeit</b> Schildgröße	<b>über 80 km/h</b> Ø 750 mm
					
<b>Geschwindigkeit</b> Schildgröße	<b>0-49 km/h</b> Seitenlänge 630 mm	<b>Geschwindigkeit</b> Schildgröße	<b>50-100 km/h</b> Seitenlänge 900 mm	<b>Geschwindigkeit</b> Schildgröße	<b>über 100 km/h</b> Seitenlänge 1260 mm
					
<b>Geschwindigkeit</b> Schildgröße in mm	<b>0-49 km/h</b>	<b>Geschwindigkeit</b> Schildgröße in mm	<b>50-100 km/h</b>	<b>Geschwindigkeit</b> Schildgröße in mm	<b>über 100 km/h</b>
420 x 420    420 x 420    420 x 630	  	600 x 600    600 x 600    600 x 900	  	840 x 840    840 x 1260	 
<b>Geschwindigkeit</b> Schildgröße in mm	<b>0-49 km/h</b>	<b>Geschwindigkeit</b> Schildgröße in mm	<b>50-100 km/h</b>	<b>Geschwindigkeit</b> Schildgröße in mm	<b>über 100 km/h</b>
420 x 231    420 x 315    420 x 420	  	600 x 330    600 x 450    600 x 600	  	750 x 412    750 x 562    750 x 750	  

Alle nachfolgend dargestellten Schilder sind, sofern nicht anders angegeben, lieferbar in:

1. Flachschild - 2 mm oder 3 mm starkes Aluminiumblech (Befestigung mit feuerverzinkten Rohrschellen)
2. Rundform - 2 mm starkes Aluminiumblech mit umgebördeltem Rand (Befestigung mittels Edelstahl Klemmschellen)
3. ALFORM - 2 mm starkes Aluminiumblech mit umlaufendem Aluminiumprofilrahmen (Befestigung mittels ALFORM-Klemmschellen)

Alle drei Schilderausführungen sind mit retroreflektierenden Folien der Klasse RA 1, RA 2 oder RA 3 hergestellt und besitzen das RAL-Gütezeichen, sowie die CE-Zertifizierung.

Bitte geben Sie bei Bestellung an, ob Sie Reflexionsklasse 1, 2, oder 3 wünschen.



Zeichen 1000-10

*Richtung linksweisend*

Format in mm  
420 x 231  
600 x 330  
750 x 412)



Zeichen 1000-20

*Richtung rechtsweisend*

Format in mm  
420 x 231  
600 x 330  
750 x 412)



Zeichen 1000-11

*Richtung der Gefahrstelle linksweisend*

Format in mm  
420 x 231  
600 x 330  
750 x 412)



Zeichen 1000-21

*Richtung der Gefahrstelle rechtsweisend*

Format in mm  
420 x 231  
600 x 330  
750 x 412)



Zeichen 1000-12

*Fußgänger Gehweg gegenüber benutzen, linksweisend*

Format in mm  
420 x 231  
600 x 330



Zeichen 1000-22

*Fußgänger Gehweg gegenüber benutzen, rechtsweisend*

Format in mm  
420 x 231  
600 x 330



Zeichen 1000-13

*Umleitungsbeschilderung Dreiviertelkreis*


Format in mm  
420 x 315  
600 x 450



Zeichen 1000-23

*Umleitungsbeschilderung Viertelkreis*


Format in mm  
420 x 231  
600 x 330



Zeichen 1000-30

*Beide Richtungen, zwei gegengerichtete waagerechte Pfeile*

Format in mm  
420 x 231  
600 x 330



Zeichen 1000-31

*Beide Richtungen, zwei gegengerichtete senkrechte Pfeile*


Format in mm  
420 x 231  
600 x 330



Zeichen 1000-32

*Radverkehr kreuzt von links und rechts*


Format in mm  
420 x 315  
600 x 450



Zeichen 1000-33

*Radverkehr im Gegenverkehr (gemäß §53 Abs. 2, Nr. 3 StVO gültig bis 01.04.2017)*

Format in mm  
420 x 315  
600 x 450



Zeichen 1000-34

*Umleitungsbeschilderung Halbkreis*

Format in mm  
420 x 420  
600 x 600



Zeichen 1001-30

*auf ..... Meter*

Format in mm  
420 x 231  
600 x 330  
750 x 412)



Zeichen 1001-31

*auf ..... Kilometer*

Format in mm  
420 x 231  
600 x 330  
750 x 412)



Zeichen 1001-32

*noch ..... Meter (gemäß VwV-StVO in Tunneln)*

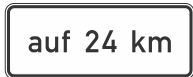
Format in mm  
420 x 315  
600 x 420



**Zeichen 1001-33**

*noch ..... Kilometer  
(gemäß VwV-StVO  
in Tunneln)*


Format in mm  
420 x 315  
600 x 420



**Zeichen 1001-35**

*noch ..... Kilometer  
(in Verbindung mit Fahrstreifen-  
tafeln Zeichen 521 ff.)*


Format in mm  
1250 x 500



**Zeichen 1002-11**

*Verlauf der Vorfahrtsstraße*


Format in mm  
420 x 420  
600 x 600



**Zeichen 1002-13**

*Verlauf der Vorfahrtsstraße*


Format in mm  
420 x 420  
600 x 600



**Zeichen 1002-20**

*Verlauf der Vorfahrtsstraße*

Format in mm  
420 x 420  
600 x 600



**Zeichen 1002-22**

*Verlauf der Vorfahrtsstraße*

Format in mm  
420 x 420  
600 x 600



**Zeichen 1002-24**

*Verlauf der Vorfahrtsstraße*

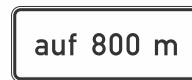
Format in mm  
420 x 420  
600 x 600



**Zeichen 1004-31**

*Entfernungsangabe  
in Kilometer*


Format in mm  
420 x 231  
600 x 330  
750 x 412



**Zeichen 1001-34**

*noch ..... Meter  
(in Verbindung mit Fahrstreifen-  
tafeln Zeichen 521 ff.)*


Format in mm  
1250 x 500



**Zeichen 1002-10**

*Verlauf der Vorfahrtsstraße*


Format in mm  
420 x 420  
600 x 600



**Zeichen 1002-12**

*Verlauf der Vorfahrtsstraße*


Format in mm  
420 x 420  
600 x 600



**Zeichen 1002-14**

*Verlauf der Vorfahrtsstraße*


Format in mm  
420 x 420  
600 x 600



**Zeichen 1002-21**

*Verlauf der Vorfahrtsstraße*

Format in mm  
420 x 420  
600 x 600



**Zeichen 1002-23**

*Verlauf der Vorfahrtsstraße*

Format in mm  
420 x 420  
600 x 600



**Zeichen 1004-30**

*Entfernungsangabe in Meter  
(nur volle 50er)*

Format in mm  
420 x 231  
600 x 330  
750 x 412



**Zeichen 1004-32**

*Entfernungsangabe  
Stop in .....m*

Format in mm  
420 x 315  
600 x 450  
750 x 562



Zeichen 1005-30

Format in mm  
1250 x 500

*Reißverschluss erst  
in ..... Meter*



Zeichen 1006-31

Format in mm  
420 x 231  
600 x 330  
750 x 412

*Unfallgefahr*



Zeichen 1007-31

Format in mm  
420 x 231  
600 x 330  
750 x 412

*Rauch*



Zeichen 1007-33

Format in mm  
420 x 231  
600 x 330  
750 x 412

*Baustellenausfahrt*



Zeichen 1007-35

Format in mm  
420 x 231  
600 x 330  
750 x 412

*Verschmutzte Fahrbahn*



Zeichen 1007-37

Format in mm  
420 x 231  
600 x 330  
750 x 412

*Ausfahrt*



Zeichen 1007-39

Format in mm  
420 x 315  
600 x 450  
750 x 562

*fehlende Fahrbahn-  
markierung*



Zeichen 1007-51

Format in mm  
420 x 231  
600 x 330  
750 x 412

*Hochwasser*



Zeichen 1006-30

Format in mm  
600 x 330  
750 x 412

*Schleudergefahr für Wohn-  
wagengespanne an Gefälle-  
strecken mit starkem Seiten-  
wind auf Autobahnen*



Zeichen 1007-30

Format in mm  
420 x 231  
600 x 330  
750 x 412

*Ölspur*



Zeichen 1007-32

Format in mm  
420 x 231  
600 x 330  
750 x 412

*Rollsplitt*



Zeichen 1007-34

Format in mm  
420 x 231  
600 x 330  
750 x 412

*Straßenschäden*



Zeichen 1007-36

Format in mm  
420 x 231  
600 x 330  
750 x 412

*Sprengarbeiten*



Zeichen 1007-38

Format in mm  
420 x 231  
600 x 330  
750 x 412

*Baustellenverkehr*



Zeichen 1007-50

Format in mm  
420 x 231  
600 x 330  
750 x 412

*Unfall*



Zeichen 1007-62

Format in mm  
420 x 231  
600 x 330

*Zufahrt*



**Zeichen 1008-34**  
*keine Wendemöglichkeit*

Format in mm  
420 x 231  
600 x 330



**Zeichen 1010-50**  
*Kraftwagen und sonstige  
mehrspurige Fahrzeuge*

Format in mm  
420 x 231  
600 x 330  
750 x 412




**Zeichen 1010-52**  
*Radverkehr*

Format in mm  
420 x 231  
600 x 330



**Zeichen 1010-54**  
*Reiter*

Format in mm  
420 x 231  
600 x 330



**Zeichen 1010-56**  
*Straßenbahn*

Format in mm  
420 x 231  
600 x 330



**Zeichen 1010-58**  
*Personenkraftwagen*

Format in mm  
420 x 231  
600 x 330  
750 x 412



**Zeichen 1010-60**  
*Lastkraftwagen mit  
Anhänger*

Format in mm  
420 x 231  
600 x 330  
750 x 412



**Zeichen 1010-62**  
*Krafträder auch mit  
Beiwagen, Kleinkrafträder  
und Mofas*

Format in mm  
420 x 231  
600 x 330  
750 x 412



**Zeichen 1010-10**  
*erlaubt Kindern auch auf der  
Fahrbahn und dem Seiten-  
streifen zu spielen*

Format in mm  
420 x 231  
600 x 330



**Zeichen 1010-51**  
*Kraftfahrzeuge mit einer zu-  
lässigen Gesamtmasse über  
3,5 t einschl. ihre Anhänger und  
Zugmaschinen, ausgenommen  
PKW und Kraftomnibusse*

Format in mm  
420 x 231  
600 x 330  
750 x 412



**Zeichen 1010-53**  
*Fußgänger*

Format in mm  
420 x 231  
600 x 330



**Zeichen 1010-55**  
*Viehtrieb*

Format in mm  
420 x 231  
600 x 330



**Zeichen 1010-57**  
*Kraftomnibus*

Format in mm  
420 x 231  
600 x 330  
750 x 412



**Zeichen 1010-59**  
*Personenkraftwagen  
mit Anhänger*

Format in mm  
420 x 231  
600 x 330  
750 x 412



**Zeichen 1010-61**  
*Kraftfahrzeuge und Züge  
die nicht schneller als 25 km/h  
fahren können und dürfen*

Format in mm  
420 x 231  
600 x 330



**Zeichen 1010-63**  
*Mofas*

Format in mm  
420 x 231  
600 x 330



Zeichen 1010-64

*Gespannfuhrwerke*

Format in mm  
420 x 231  
600 x 330



Zeichen 1010-65

*E-Bikes*

Format in mm  
420 x 231  
600 x 330



Zeichen 1010-66

*Elektrisch betriebene  
Fahrzeuge*

Format in mm  
420 x 231  
600 x 330  
750 x 412



Zeichen 1010-67

*Wohnmobile*

Format in mm  
420 x 231  
600 x 330  
750 x 412



Zeichen 1012-30

*Ladezone*

Format in mm  
420 x 231  
600 x 330



Zeichen 1012-31

*Ende*

Format in mm  
420 x 231  
600 x 330  
750 x 412



Zeichen 1012-32

*Radfahrer absteigen*

Format in mm  
420 x 231  
600 x 330



Zeichen 1012-33

*Keine Mofas*

Format in mm  
420 x 231  
600 x 330



Zeichen 1012-36

*Lärmschutz*

Format in mm  
420 x 231  
600 x 330  
750 x 412



Zeichen 1012-50

*Schule*

Format in mm  
420 x 231  
600 x 330



Zeichen 1012-51

*Kindergarten*

Format in mm  
420 x 231  
600 x 330



Zeichen 1012-52

*Altenheim*

Format in mm  
420 x 231  
600 x 330



Zeichen 1012-53

*Krankenhaus*

Format in mm  
420 x 231  
600 x 330



Zeichen 1020-11

*Schwerbehinderte mit  
Ausweis Nr. .... frei*

Format in mm  
420 x 231  
600 x 330



Zeichen 1020-12

*Radverkehr und  
Anlieger frei*

Format in mm  
420 x 315  
600 x 330



Zeichen 1020-30

*Anlieger frei*

Format in mm  
420 x 231  
600 x 330



Zeichen 1020-31

*Anlieger oder Parken frei*

Format in mm  
420 x 315  
600 x 450



Zeichen 1022-10

*Radverkehr frei*

Format in mm  
420 x 315  
600 x 450



Zeichen 1022-12

*Krafträder auch mit  
Beiwagen, Kleinkrafträder  
und Mofas frei*

Format in mm  
420 x 315  
600 x 450



Zeichen 1026-35

*Lieferverkehr frei*

Format in mm  
420 x 315  
600 x 450  
750 x 562



Zeichen 1028-31

*bis Baustelle frei*

Format in mm  
420 x 231  
600 x 330



Zeichen 1028-33

*Zufahrt bis ..... frei*

Format in mm  
420 x 315  
600 x 450  
750 x 562



Zeichen 1031-51

*Freistellung vom Verkehrs-  
verbot nach § 40 Abs. 1 des  
Bundes-Immissionsschutzgesetzes  
Gelbe und grüne Plakette frei*

Format in mm  
600 x 450  
750 x 562



Zeichen 1040-30

*Zeitliche Beschränkung*

Format in mm  
420 x 231  
600 x 330  
750 x 412



Zeichen 1020-32

*Bewohner mir  
Parkausweis Nr. .... frei*

Format in mm  
420 x 231  
600 x 330



Zeichen 1022-11

*Mofas frei*

Format in mm  
420 x 231  
600 x 330



Zeichen 1024-10

*Personenkraftwagen frei*

Format in mm  
420 x 315  
600 x 450  
750 x 562



Zeichen 1026-39

*Betriebs- und Versorgungs-  
fahrzeuge frei*

Format in mm  
420 x 231  
600 x 330



Zeichen 1028-32

*Anlieger bis Baustelle frei*

Format in mm  
420 x 231  
600 x 330



Zeichen 1031-50

*Freistellung vom Verkehrs-  
verbot nach § 40 Abs. 1 des  
Bundes-Immissionsschutzgesetzes  
Rote, gelbe und grüne Plakette frei*

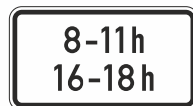
Format in mm  
600 x 450  
750 x 562



Zeichen 1031-52

*Freistellung vom Verkehrs-  
verbot nach § 40 Abs. 1 des  
Bundes-Immissionsschutzgesetzes  
Grüne Plakette frei*

Format in mm  
600 x 450  
750 x 562



Zeichen 1040-31

*Zeitliche Beschränkung*

Format in mm  
420 x 231  
600 x 330  
750 x 412



Zeichen 1040-32

*Parkscheibe ...Stunden*

Format in mm  
420 x 231  
600 x 330



Zeichen 1040-33

*Parken mit Parkscheibe  
in gekennzeichneten  
Flächen ... Stunden*

Format in mm  
420 x 231  
600 x 330



Zeichen 1040-34

*Ab Zeitpunkt*

Format in mm  
420 x 231  
600 x 450



Zeichen 1042-30

*Zeitliche Beschränkung*


Format in mm  
420 x 231  
600 x 330



Zeichen 1042-31

*Zeitliche Beschränkung*

Format in mm  
420 x 231  
600 x 330



Zeichen 1042-32

*Zeitliche Beschränkung*

Format in mm  
420 x 315  
600 x 450



Zeichen 1040-33

*Zeitliche Beschränkung*

Format in mm  
420 x 231  
600 x 330



Zeichen 1044-10

*Nur Schwerbehinderte mit  
außergewöhnlicher Geh-  
behinderung und Blinde*

Format in mm  
420 x 231  
600 x 330



Zeichen 1044-11

*Nur Schwerbehinderte mit  
Parkausweis Nr. ....*

Format in mm  
420 x 231  
600 x 330



Zeichen 1044-30

*Nur Bewohner mit  
Parkausweis Nr. ....*

Format in mm  
420 x 231  
600 x 330



Zeichen 1053-30

*Parken in gekennzeichneten  
Flächen erlaubt*

Format in mm  
420 x 231  
600 x 330



Zeichen 1053-31

*mit Parkschein*

Format in mm  
420 x 231  
600 x 330



Zeichen 1053-32

*Gebührenpflichtig*

Format in mm  
420 x 231  
600 x 330



Zeichen 1053-33

*Massenangabe - hier 7,5 t*


Format in mm  
420 x 231  
600 x 330  
750 x 412



Zeichen 1053-35

*Bei Nässe*

Format in mm  
420 x 420  
600 x 600  
750 x 750




Zeichen 1053-38

*Querparken als Sinnbild*

Format in mm  
420 x 420  
600 x 600





**Zeichen 1053-39**

Format in mm  
420 x 420  
600 x 600

*Schrägparken als Sinnbild*



**Zeichen 2001**

Format in mm  
420 x 231  
600 x 330  
750 x 412



**Zeichen 2004**

Format in mm  
420 x 231  
600 x 330  
750 x 412



**Zeichen 2008**

Format in mm  
420 x 231  
600 x 330  
750 x 412



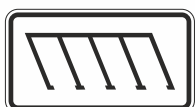
**Zeichen 2140**

Format in mm  
420 x 231  
600 x 330  
750 x 412



**Zeichen 2401**

Format in mm  
420 x 231  
600 x 330  
750 x 412



**Zeichen 2403**

Format in mm  
420 x 231  
600 x 330  
750 x 412



**Zeichen 2422**

Format in mm  
420 x 231  
600 x 330  
750 x 412



**Zeichen 1060-31**

Format in mm  
420 x 231  
600 x 330  
750 x 412

*Halteverbot auch auf dem  
Seitenstreifen*



**Zeichen 2003**

Format in mm  
420 x 231  
600 x 330  
750 x 412



**Zeichen 2005**

Format in mm  
420 x 315  
600 x 450  
750 x 562



**Zeichen 2101**

Format in mm  
420 x 315  
600 x 330  
750 x 450



**Zeichen 2161**

Format in mm  
420 x 315  
600 x 450  
750 x 562



**Zeichen 2402**

Format in mm  
420 x 231  
600 x 330  
750 x 412



**Zeichen 2421**

Format in mm  
420 x 231  
600 x 330  
750 x 412



**Zeichen 2427**

Format in mm  
420 x 231  
600 x 330  
750 x 412



**Zeichen 2428**

Format in mm  
420 x 231  
600 x 330  
750 x 412



**Zeichen 2429**

Format in mm  
420 x 231  
600 x 330  
750 x 412



**Zeichen 2431**

Format in mm  
420 x 315  
600 x 450  
750 x 562



**Zeichen 2432**

Format in mm  
420 x 315  
600 x 450  
750 x 562



**Zeichen 2433**

Format in mm  
420 x 315  
600 x 450  
750 x 562



**Zeichen 2441**

Format in mm  
600 x 600



**Zeichen 2445**

Format in mm  
594 x 210



**2447**

Format in mm  
594 x 210

*mit Zusatztext: nach Kundenwunsch*



**Zeichen 2446**

*mit Zusatztext: Haltverbot nach StVO*



**Zeichen 2449**

Format in mm  
1000 x 333



**Zeichen 2803**

Format in mm  
420 x 231  
600 x 330  
750 x 412

## Zusatzzeichen für Beschriftungen mit Sondertexten und- motiven



**Zeichen 199 0061**

*ZS neutral Größe 1 mit Sondertext*  
Format 420 x 231 mm

**Zeichen 199 0071**

*ZS neutral Größe 2 mit Sondertext*  
Format 600 x 330 mm

**Zeichen 199 0081**

*ZS neutral Größe 3 mit Sondertext*  
Format 750 x 412 mm



**Zeichen 199 0062**


*ZS neutral Größe 1 mit Sondertext*  
Format 420 x 315 mm

**Zeichen 199 0072**

*ZS neutral Größe 2 mit Sondertext*  
Format 600 x 450 mm

**Zeichen 199 0082**

*ZS neutral Größe 3 mit Sondertext*  
Format 750 x 562 mm



**Zeichen 199 0063**


*ZS neutral Größe 1 mit Sondertext*  
Format 420 x 420 mm

**Zeichen 199 0073**

*ZS neutral Größe 2 mit Sondertext*  
Format 600 x 600 mm

**Zeichen 199 0083**

*ZS neutral Größe 3 mit Sondertext*  
Format 750 x 750 mm



**Zeichen 199 0064**

*ZS neutral Größe 1 mit Sondertext*  
Format 420 x 630 mm

**Zeichen 199 0074**

*ZS neutral Größe 2 mit Sondertext*  
Format 600 x 900 mm