

Grundsätze von Sicherheitskennzeichen gemäß ASR A1.3/ISO 7010/ ISO 3864

Sicherheitskennzeichnungen werden durch Normen der gesetzlichen Unfallverhütungsvorschriften (UVV) geregelt. Bestimmte Sicherheitsaussagen werden durch Form, Farbe sowie Bildzeichen geregelt. Folgende Darstellung soll Ihnen bei der Auswahl der Schilder behilflich sein.

Rettungszeichen	Kennfarbe nach DIN 5381:	Sicherheitsfarbe: Kontrastfarbe: Bildzeichen:	RAL 6032-signalgrün RAL 9003-signalweiß RAL 9003-signalweiß	Breite x Höhe in mm	Maximale Erkennungsweite in Meter	Material-Legende
		Bedeutung:	Rettung, Erste Hilfe, Gefahrllosigkeit	100 x 100	10	F = Folie A = Aluminium K = Kunststoff
		Anwendung:	Kennzeichnung von Rettungswegen und Notausgängen, Erste Hilfe- und Rettungseinrichtungen	150 x 150	15	FN = Folie langnachleuchtend AN = Alu langnachleuchtend KN = PVC langnachleuchtend ACN = Acryl langnachleuchtend
				300 x 150	15	
				200 x 200	20	
				400 x 200	20	

Material / B x H in mm



Notausgang (E001)

FN / 300 x 150	FN / 400 x 200
AN / 300 x 150	AN / 400 x 200
KN / 300 x 150	KN / 400 x 200
ACN / 300 x 150	

Material / B x H in mm



Notausgang/Rettungsweg geradeaus (E001)

FN / 300 x 150	FN / 400 x 200
AN / 300 x 150	AN / 400 x 200
KN / 300 x 150	KN / 400 x 200
ACN / 300 x 150	



Rettungsweg links (E001)

FN / 300 x 150	FN / 400 x 200
AN / 300 x 150	AN / 400 x 200
KN / 300 x 150	KN / 400 x 200
ACN / 300 x 150	



Rettungsweg rechts (E002)

FN / 300 x 150	FN / 400 x 200
AN / 300 x 150	AN / 400 x 200
KN / 300 x 150	KN / 400 x 200
ACN / 300 x 150	



Rettungsweg links abwärts (E001)

FN / 300 x 150	FN / 400 x 200
AN / 300 x 150	AN / 400 x 200
KN / 300 x 150	KN / 400 x 200
ACN / 300 x 150	



Rettungsweg rechts abwärts (E002)

FN / 300 x 150	FN / 400 x 200
AN / 300 x 150	AN / 400 x 200
KN / 300 x 150	KN / 400 x 200
ACN / 300 x 150	



Rettungsweg links aufwärts (E001)

FN / 300 x 150	FN / 400 x 200
AN / 300 x 150	AN / 400 x 200
KN / 300 x 150	KN / 400 x 200
ACN / 300 x 150	



Rettungsweg rechts aufwärts (E002)

FN / 300 x 150	FN / 400 x 200
AN / 300 x 150	AN / 400 x 200
KN / 300 x 150	KN / 400 x 200
ACN / 300 x 150	



(nur in Verbindung mit Richtungspfeil)

Rettungsweg links (E001)

FN / 150 x 150	FN / 200 x 200
AN / 150 x 150	AN / 200 x 200
KN / 200 x 150	KN / 200 x 200



(nur in Verbindung mit Richtungspfeil)

Rettungsweg rechts (E002)

FN / 150 x 150	FN / 200 x 200
AN / 150 x 150	AN / 200 x 200
KN / 200 x 150	KN / 200 x 200



(nur in Verbindung mit Rettungszeichen)

Richtungsangabe gerade (RPB02) praxisbewährt

FN / 150 x 150	FN / 200 x 200
AN / 150 x 150	AN / 200 x 200
KN / 200 x 150	KN / 200 x 200



(nur in Verbindung mit Rettungszeichen)

Richtungsangabe schräg (RPB08) praxisbewährt

FN / 150 x 150	FN / 200 x 200
AN / 150 x 150	AN / 200 x 200
KN / 200 x 150	KN / 200 x 200



Erste Hilfe (E003)

F / 50 x 50	FN / 100 x 100	FN / 200 x 200
F / 100 x 100	FN / 150 x 150	AN / 200 x 200
F / 150 x 150	AN / 150 x 150	KN / 200 x 200
K / 150 x 150	KN / 200 x 150	
F / 200 x 200		
K / 200 x 200		



Notruftelefon (E004)

FN / 150 x 150	FN / 200 x 200
AN / 150 x 150	AN / 200 x 200
KN / 200 x 150	KN / 200 x 200



Sammelstelle (E007)

A* / 400 x 400	FN / 200 x 200	FN / 600 x 600
A* / 600 x 600	KN / 200 x 200	KN / 600 x 600
	FN / 400 x 400	AN / 600 x 600
	KN / 400 x 400	KN* / 600 x 600
	AN / 400 x 400	
	AN* / 400 x 400	



Arzt (E009)

FN / 150 x 150	FN / 200 x 200
AN / 150 x 150	AN / 200 x 200
KN / 150 x 150	KN / 200 x 200

* = Materialstärke 2 mm

Material / B x H in mm



Automatisierter externer Defibrillator (E010)

FN / 150 x 150	FN / 200 x 200
AN / 150 x 150	AN / 200 x 200
KN / 150 x 150	KN / 200 x 200



Notdusche (E012)

FN / 150 x 150	FN / 200 x 200
AN / 150 x 150	AN / 200 x 200
KN / 200 x 150	KN / 200 x 200



Notausstieg mit Fluchtleiter (E016)

FN / 150 x 150	FN / 200 x 200
AN / 150 x 150	AN / 200 x 200
KN / 200 x 150	KN / 200 x 200



Notausstieg (D-E019)

FN / 150 x 150	FN / 200 x 200
AN / 150 x 150	AN / 200 x 200
KN / 150 x 150	KN / 200 x 200



Öffentliche Rettungsausrüstung (WSE001)

AN / 150 x 150	AN / 200 x 200
KN / 150 x 150	KN / 200 x 200

Material-Legende FN = Folie langmachleuchtend
AN = Aluminium langnachleuchtend
KN = Kunststoff langnachleuchtend

Material / B x H in mm



Augenspüleinrichtung (E011)

FN / 150 x 150	FN / 200 x 200
AN / 150 x 150	AN / 200 x 200
KN / 150 x 150	KN / 200 x 200



Krankentrage (E013)

FN / 150 x 150	FN / 200 x 200
AN / 150 x 150	AN / 200 x 200
KN / 200 x 150	KN / 200 x 200



Rettungsausstieg (E017)
(bei Feuerwehranleitung)

FN / 150 x 150	FN / 200 x 200
AN / 150 x 150	AN / 200 x 200
KN / 150 x 150	KN / 200 x 200



Fluchtleiter (E059)

FN / 150 x 150	FN / 200 x 200
KN / 150 x 150	KN / 200 x 200

Rettungszeichen Ausführung als Fahnen- oder Nasenschilder (Auswahl)

Fahnschild

Material / B x H in mm



Erste Hilfe (E003)

AN / 150 x 150	AN / 200 x 200
KN / 150 x 150	KN / 200 x 200



Notruftelefon (E004)

AN / 150 x 150	AN / 200 x 200
KN / 150 x 150	KN / 200 x 200




Arzt (E009)

AN / 150 x 150	AN / 200 x 200
KN / 150 x 150	KN / 200 x 200

Nasenschild

Material / B x H in mm



Erste Hilfe (E003)

AN / 150 x 150	AN / 200 x 200
KN / 150 x 150	KN / 200 x 200



Notruftelefon (E004)

AN / 150 x 150	AN / 200 x 200
KN / 150 x 150	KN / 200 x 200




Arzt (E009)

AN / 150 x 150	AN / 200 x 200
KN / 150 x 150	KN / 200 x 200

Material-Legende AN = Aluminium - Motiv langnachleuchtend
KN = Kunststoff - Motiv langnachleuchtend

Fahnschild

Material / B x H in mm



Automatischer
externer
Defibrillator
(E010)

AN / 150 x 150 AN / 200 x 200
KN / 150 x 150 KN / 200 x 200



Augenspü-
einrichtung
(E011)

AN / 150 x 150 AN / 200 x 200
KN / 150 x 150 KN / 200 x 200



Notdusche
(E012)

AN / 150 x 150 AN / 200 x 200
KN / 150 x 150 KN / 200 x 200




Krankentrage
(E013)

AN / 150 x 150 AN / 200 x 200
KN / 150 x 150 KN / 200 x 200



Notausstieg
(D-E019)

AN / 150 x 150 AN / 200 x 200
KN / 150 x 150 KN / 200 x 200




Öffentliche Rettungs-
ausrüstung (WSE001)

AN / 150 x 150 AN / 200 x 200
KN / 150 x 150 KN / 200 x 200

Nasenschild

Material / B x H in mm



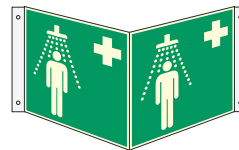
Automatischer
externer
Defibrillator
(E010)

AN / 150 x 150 AN / 200 x 200
KN / 150 x 150 KN / 200 x 200




Augenspü-
einrichtung
(E011)

AN / 150 x 150 AN / 200 x 200
KN / 150 x 150 KN / 200 x 200



Notdusche
(E012)

AN / 150 x 150 AN / 200 x 200
KN / 150 x 150 KN / 200 x 200




Krankentrage
(E013)

AN / 150 x 150 AN / 200 x 200
KN / 150 x 150 KN / 200 x 200



Notausstieg
(D-E019)

AN / 150 x 150 AN / 200 x 200
KN / 150 x 150 KN / 200 x 200



Öffentliche Rettungs-
ausrüstung
(WSE001)

AN / 150 x 150 AN / 200 x 200
KN / 150 x 150 KN / 200 x 200

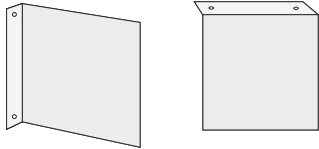
Mit diesen Blanko Nasen- und Fahnschildern besteht die Möglichkeit der Wand- und Deckenbefestigung mit selbst zusammengestellten Schildern/Schildkombinationen. Eine derartige Beschilderung kann lebensrettend sein, wenn z. B. ein Rettungsgerät nicht sofort sichtbar ist, sich in einer Mauernische befindet oder in einem Wandschrank untergebracht wurde.

Bitte geben Sie bei Bestellung die Größe des gewünschten Fahnen-, bzw. Nasenschildes an, das gewünschte Material und die benötigten Rettungszeichen.

Breite x Höhe in mm	Maximale Erkennungsweite in Meter
150 x 150	15
300 x 150	20
200 x 200	20
400 x 200	20

Material-Legende

A = Aluminium
K = Kunststoff

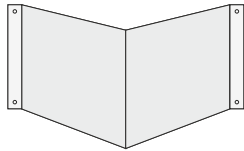


Fahnschild
Wand- oder
Deckenmontage
(ein- oder doppelseitige
Symboldarstellung)

Material / B x H in mm


A / 150 x 150
K / 150 x 150
A / 200 x 200
K / 200 x 200

Beispiel



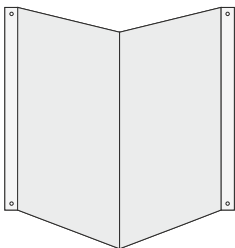

Nasenschild
Wandmontage
(für zwei Symbole)

A / 150 x 150
K / 150 x 150
A / 200 x 200
K / 200 x 200



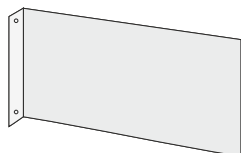

Fahnschild
Wandmontage
(ein- oder doppelseitige
Symboldarstellung)

A / 150 x 300
K / 150 x 300
A / 200 x 400
K / 200 x 400



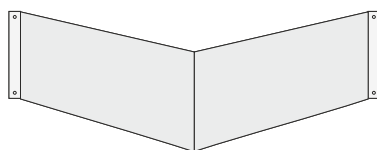
Nasenschild
Wandmontage
(für vier Symbole)

A / 150 x 300
K / 150 x 300
A / 200 x 400
K / 200 x 400




Fahnschild
Wandmontage
(ein- oder doppelseitige
Symboldarstellung)

A / 300 x 150
K / 300 x 150
A / 400 x 200
K / 400 x 200



Nasenschild
Wandmontage
(für vier Symbole)

A / 300 x 150
K / 300 x 150
A / 400 x 200
K / 400 x 200



Fahnschild
Deckenmontage
(für ein- oder doppelseitige
Symboldarstellung)

A / 300 x 150
K / 300 x 150
A / 400 x 200
K / 400 x 200

